

CALCOMANÍA

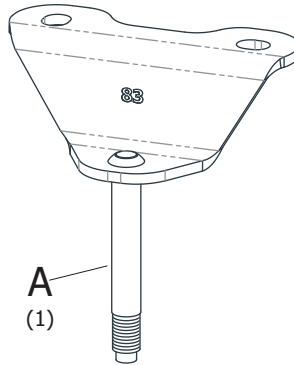
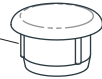


CÓDIGO SEGURIDAD



G

(1)



A

(1)

B

(1)



C

(1)



D

(2)



E

(2)



F

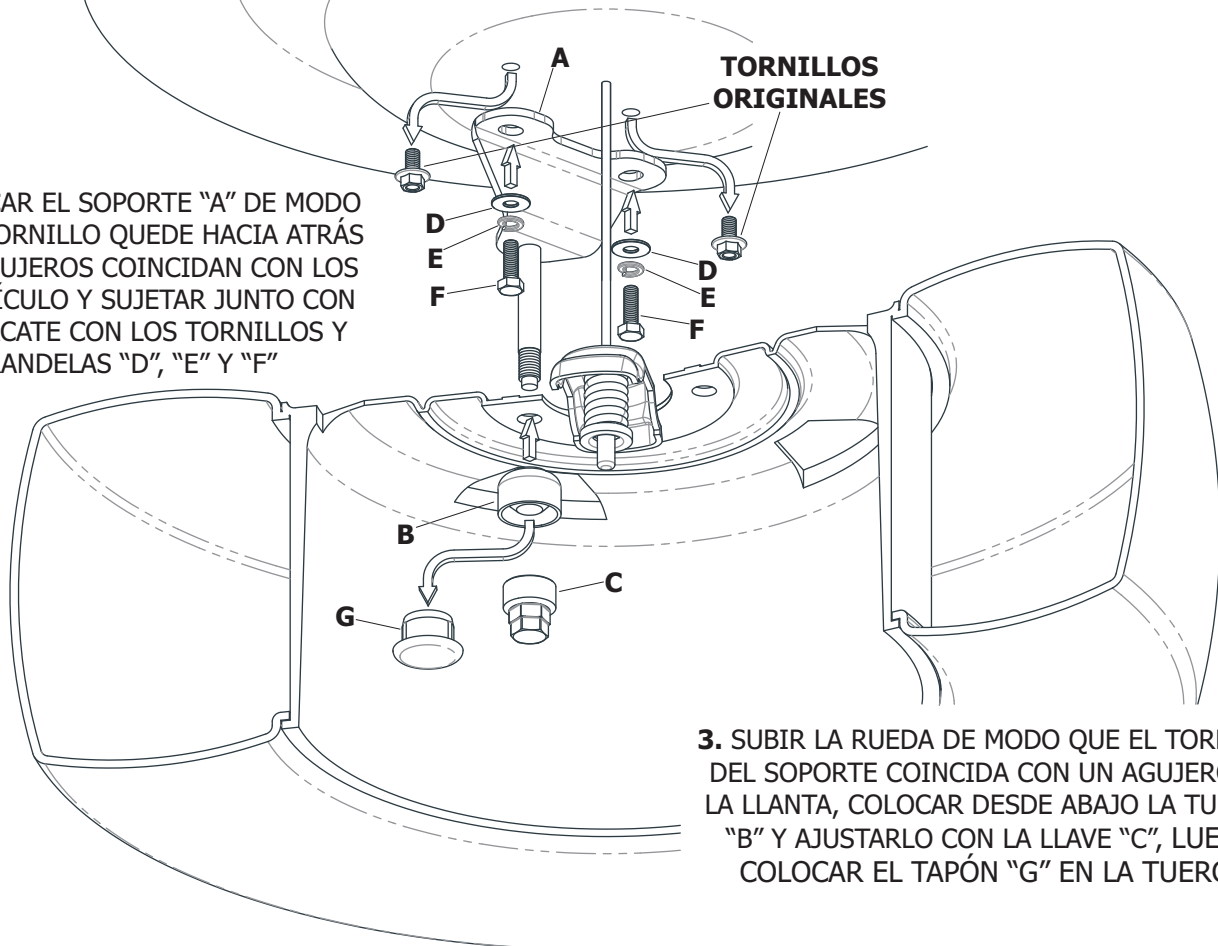
(2)



CONTENIDO

1. BAJAR LA RUEDA Y RETIRAR LOS TORNILLOS ORIGINALES QUE SUJETAN EL MALACATE

2. COLOCAR EL SOPORTE "A" DE MODO QUE EL TORNILLO QUEDE HACIA ATRÁS Y LOS AGUJEROS COINCIDAN CON LOS DEL VEHÍCULO Y SUJETAR JUNTO CON EL MALACATE CON LOS TORNILLOS Y ARANDELAS "D", "E" Y "F"



3. SUBIR LA RUEDA DE MODO QUE EL TORNILLO DEL SOPORTE COINCIDA CON UN AGUJERO DE LA LLANTA, COLOCAR DESDE ABAJO LA TUERCA "B" Y AJUSTARLO CON LA LLAVE "C", LUEGO COLOCAR EL TAPÓN "G" EN LA TUERCA

PRECAUCIÓN: GUARDAR LA LLAVE DE SEGURIDAD EN EL BOLSO PORTAHERRAMIENTAS Y, EN CASO DE PÉRDIDA, SOLICITAR UNA NUEVA MEDIANTE EL CÓDIGO IMPRESO EN LA TARJETA



ADHERIR LA CALCOMANÍA EN UN LUGAR VISIBLE (PARAGOLPES, PORTÓN TRASERO, LUNETA, ETC.)